

**АКЦІОНЕРНЕ
ТОВАРИСТВО «ОТП БАНК»**

Проміжна скорочена консолідована фінансова
звітність за шість місяців, які закінчилися
30 червня 2022 року

АКЦІОНЕРНЕ ТОВАРИСТВО «ОТП БАНК»

Зміст

Стор.

ПРОМІЖНА СКОРОЧЕНА КОНСОЛІДОВАНА ФІНАНСОВА ЗВІТНІСТЬ ЗА ШІСТЬ МІСЯЦІВ, ЯКІ ЗАКІНЧИЛИСЯ 30 ЧЕРВНЯ 2022 РОКУ:

Звіт про фінансовий стан	2
Звіт про прибутки і збитки	3
Звіт про сукупний дохід за рік	4
Звіт про зміни у капіталі	5
Звіт про рух грошових коштів	6-7
Примітки до фінансової звітності	

АКЦІОНЕРНЕ ТОВАРИСТВО «ОТП БАНК»

Консолідований звіт про фінансовий стан станом на кінець дня 30 червня 2022 року (у тисячах українських гривень)

	Примітки	30 червня 2022 року	31 грудня 2021 року
АКТИВИ			
Грошові кошти та їх еквіваленти	4	3,628,140	3,870,163
Кредити та аванси банкам	5	15,397,288	9,129,391
Кредити та аванси клієнтам	6	36,288,244	40,604,941
Інвестиції в цінні папери	7	16,185,935	14,631,671
Похідні фінансові активи		14,757	8,376
Інвестиційна нерухомість		26,075	26,075
Поточні податкові активи		5	5,183
Відстрочені податкові активи	16	260,141	68,847
Нематеріальні активи за винятком гудвілу	8	355,323	345,109
Основні засоби	8	730,131	953,430
Інші фінансові активи	9	141,575	118,981
Інші нефінансові активи	9	674,344	80,838
Загальна сума активів		73,701,958	69,843,005
ЗОБОВ'ЯЗАННЯ			
Кошти банків		199	1,225
Кошти клієнтів	10	61,635,452	56,427,453
Похідні фінансові зобов'язання		13,455	4
Інші залучені кошти		167	176
Резерви за кредитними зобов'язаннями та контрактами фінансової гарантії		201,398	300,334
Інші фінансові зобов'язання	11	970,063	1,118,470
Інші нефінансові зобов'язання	11	114,361	137,788
Поточні зобов'язання з податку на прибуток		-	149,689
Загальна сума зобов'язань		62,935,095	58,135,139
КАПІТАЛ			
Статутний капітал		6,186,023	6,186,023
Нерозподілений прибуток		2,959,815	3,810,958
Емісійний дохід		405,075	405,075
Результат від операцій з акціонером		1,236,294	1,236,294
Інші резерви		(20,344)	69,516
Загальна сума власного капіталу		10,766,863	11,707,866
Загальна сума власного капіталу та зобов'язань		73,701,958	69,843,005

Затверджено до випуску керівництвом АКЦІОНЕРНОГО ТОВАРИСТВА «ОТП БАНК» та підписано від його імені:

Володимир Мудрий
Голова Правління

Наталія Дюба
Головний бухгалтер

04 жовтня 2022 року


04 жовтня 2022 року

АКЦІОНЕРНЕ ТОВАРИСТВО «ОТП БАНК»

Консолідований звіт про прибутки і збитки за шість місяців, які закінчилися 30 червня 2022 року (у тисячах українських гривень)

	Примітки	За поточний квартал, що закінчився 30 червня 2022 року	Наростаючим підсумком з початку 2022 року	За поточний квартал, що закінчився 30 червня 2021 року	Наростаючим підсумком з початку 2021 року
Процентні доходи, у т.ч.:	12	1,919,967	3,721,268	1,395,814	2,696,034
Процентний дохід, обчислений із застосуванням методу ефективного відсотка	12	1,915,665	3,710,813	1,388,554	2,681,593
Інші процентні доходи	12	4,302	10,455	7,260	14,441
Процентні витрати	12	(402,571)	(758,858)	(252,158)	(482,751)
Чистий процентний дохід (Чисті процентні витрати)	12	1,517,396	2,962,410	1,143,656	2,213,283
Комісійні доходи	13	347,000	792,768	475,314	911,911
Комісійні витрати	13	(160,546)	(340,732)	(151,840)	(288,657)
Інші доходи		13,957	22,738	7,647	24,568
Чистий прибуток (збиток) від операцій з фінансовими інструментами за справедливою вартістю через прибуток або збиток		127,429	139,922	8,146	20,805
Чистий прибуток (збиток) від операцій з борговими фінансовими інструментами, які обліковуються за справедливою вартістю через інший сукупний дохід		7	1,722	58,192	95,954
Чистий прибуток (збиток) від операцій з іноземною валютою		311,932	388,916	75,603	146,372
Чистий прибуток (збиток) від переоцінки іноземної валюти		(99,694)	(65,070)	6,381	(28,594)
Прибуток від зменшення корисності та сторнування збитку від зменшення корисності (збиток від зменшення корисності), визначені згідно з МСФЗ 9	14	(1,424,529)	(3,648,970)	(230,628)	(297,940)
Інші витрати		(24,476)	(46,465)	(27,948)	(59,340)
Інші прибутки (збитки)		(115,279)	(115,546)	(1,322)	(4,841)
Витрати на виплати працівникам	15	(290,146)	(701,201)	(330,754)	(652,830)
Амортизаційні витрати	15	(87,217)	(176,583)	(78,978)	(154,453)
Інші адміністративні та операційні витрати	15	(115,148)	(236,578)	(148,222)	(306,293)
Прибуток (збиток) до оподаткування		686	(1,022,669)	805,247	1,619,945
Витрати на сплату податку (доходи від повернення податку)	16	(12,184)	171,526	(122,049)	(265,795)
Прибуток (збиток) за звітний період		(11,498)	(851,143)	683,198	1,354,150

Затверджено до випуску керівництвом АКЦІОНЕРНОГО ТОВАРИСТВА «ОТП БАНК» та підписано від його імені:


Володимир Мудрий
Голова Правління

04 жовтня 2022 року




Наталя Дюба
Головний бухгалтер


04 жовтня 2022 року

АКЦІОНЕРНЕ ТОВАРИСТВО «ОТП БАНК»

Консолідований звіт про сукупний дохід за рік,
який закінчився 30 червня 2022 року
(у тисячах українських гривень)


	2022		2021	
	За поточний квартал, що закінчився 30 червня 2022 року	За наростаючим підсумком із початку року до дати звітності	За поточний квартал, що закінчився 30 червня 2021 року	За наростаючим підсумком із початку року до дати звітності
Прибуток (збиток) за рік	56,582	(783,063)	623,988	1,294,940
Інший сукупний дохід				
Компоненти іншого сукупного доходу, які не будуть перекласифіковані у прибуток або збиток, до оподаткування				
Інший сукупний дохід, до оподаткування, прибутки (збитки) від інвестицій в інструменти капіталу	(559)	830	(16,945)	(28,888)
Компоненти іншого сукупного доходу, які будуть перекласифіковані у прибуток або збиток, після оподаткування				
Прибутки (збитки) від фінансових активів, оцінених за справедливою вартістю через інший сукупний дохід, до оподаткування	(214,282)	(64,924)	(77,585)	(89,989)
у тому числі:				
зміна справедливої вартості інвестицій, що оцінюються за справедливою вартістю через інший сукупний дохід	(140,444)	235,881	(45,409)	9,061
зміна резерву на покриття очікуваних кредитних збитків за інвестиціями, що оцінюються за справедливою вартістю через інший сукупний дохід	(73,838)	(300,805)	(32,176)	(99,050)
Сума накопиченого прибутку/ (збитку), що перекласифікована у склад прибутків та збитків в результаті вибуття інвестицій, що оцінюються за справедливою вартістю через інший сукупний дохід	7	1,722	58,192	95,954
Податок на прибуток, що відноситься до фінансових активів, що оцінюються за справедливою вартістю через інший сукупний дохід у складі іншого сукупного доходу	-	(27,488)	-	-
Загальна сума іншого сукупного доходу, який буде перекласифіковано у прибуток або збиток, після оподаткування	(214,275)	(90,690)	(19,393)	5,965
Загальна сума іншого сукупного доходу	(214,834)	(89,860)	(36,338)	(22,923)
Загальна сума сукупного доходу	(158,252)	(872,923)	587,650	1,272,017

Затверджено до випуску керівництвом АКЦІОНЕРНОГО ТОВАРИСТВА «ОТП БАНК» та підписано від його імені:


Володимир Мудрий
Голова Правління

04 жовтня 2022 року




Наталія Дюба
Головний бухгалтер


04 жовтня 2022 року

АКЦІОНЕРНЕ ТОВАРИСТВО «ОТП БАНК»


Консолідований звіт про зміни у капіталі
за шість місяців, які закінчилися 30 червня 2022 року
(у тисячах українських гривень)

	Статутний капітал	Емісійний дохід	Результат від операцій з акціонером	Інші резерви: Резерв під прибутки та збитки за фінансовими активами, оцінених за справедливою вартістю через інший сукупний дохід	Нерозподілений прибуток	Власний капітал
31 грудня 2020 року	6,186,023	405,075	1,236,294	125,999	2,141,451	10,094,842
Прибуток /(збиток)	-	-	-	-	1,354,150	1,354,150
Інший сукупний дохід	-	-	-	(22,923)	-	(22,923)
Виплата дивідендів	-	-	-	-	(1,200,000)	(1,200,000)
Збільшення (зменшення) власного капіталу	-	-	-	(22,923)	154,150	131,227
30 червня 2021 року	6,186,023	405,075	1,236,294	103,076	2,295,601	10,226,069
31 грудня 2021 року	6,186,023	405,075	1,236,294	69,516	3,810,958	11,707,866
Прибуток /(збиток)	-	-	-	-	(851,143)	(851,143)
Інший сукупний дохід	-	-	-	(89,860)	-	(89,860)
Збільшення (зменшення) власного капіталу	-	-	-	(89,860)	(851,143)	(941,003)
30 червня 2022 року	6,186,023	405,075	1,236,294	(20,344)	2,959,815	10,766,863

Затверджено до випуску керівництвом АКЦІОНЕРНОГО ТОВАРИСТВА «ОТП БАНК» та підписано від його імені:


Володимир Мудрий
Голова Правління

04 жовтня 2022 року


Наталя Дюба
Головний бухгалтер

04 жовтня 2022 року



АКЦІОНЕРНЕ ТОВАРИСТВО «ОТП БАНК»

Консолідований звіт про рух грошових коштів за шість місяців, які закінчилися 30 червня 2022 року (у тисячах українських гривень)


Примітки	Шість місяців, які закінчилися 30 червня 2022 року	Шість місяців, які закінчилися 30 червня 2021 року
Грошові потоки від операційної діяльності		
Класи надходжень грошових коштів від операційної діяльності		
Проценти сплачені	(771,470)	(472,131)
Проценти отримані	3,217,247	2,454,395
Комісійні доходи, що отримані	784,224	911,911
Чистий прибуток (збиток) від операцій з фінансовими інструментами за справедливою вартістю через прибуток або збиток	138,620	18,478
Чистий прибуток (збиток) від операцій з іноземною валютою	388,916	146,372
Інші надходження грошових коштів від операційної діяльності (інші доходи отримані)	64,601	56,664
Класи виплат грошових коштів від операційної діяльності		
Комісійні витрати, що сплачені	(340,732)	(288,657)
Адміністративні витрати та інші операційні виплати, що сплачені, у т.ч.:	(1,104,601)	(1,022,993)
Витрати на виплати працівникам	(632,666)	(641,286)
Інші адміністративні та операційні витрати	(425,470)	(322,367)
Інші витрати	(46,465)	(59,340)
Повернення податків на прибуток (сплата)	(149,799)	(226,942)
Чисті грошові потоки (використані в операційній діяльності) до зміни в операційних активах і зобов'язаннях	2,227,006	1,577,097
Чисте (збільшення)/зменшення кредитів та авансів клієнтам	1,686,025	(5,452,042)
Чисте (збільшення)/зменшення похідних фінансових активів	(6,381)	2,185
Чисте (збільшення)/зменшення інших фінансових активів	(22,594)	(20,547)
Чисте (збільшення)/зменшення інших нефінансових активів	(624,157)	(545,538)
Чисте збільшення/(зменшення) коштів банків	(1,035)	137
Чисте збільшення/(зменшення) коштів клієнтів	4,144,156	2,581,957
Чисте збільшення/(зменшення) похідних фінансових зобов'язань	13,451	(840)
Чисте збільшення/(зменшення) інших фінансових зобов'язань	(17,635)	101,108
Чисте збільшення/(зменшення) інших нефінансових зобов'язань	4,440	1,239
Чисті грошові потоки від операційної діяльності (використані в операційній діяльності)	7,403,276	(1,755,244)
Грошові потоки від (для) інвестиційної діяльності		
Придбання цінних паперів	(841,473,236)	(249,509,687)
Надходження від реалізації інвестицій у цінні папери	840,118,288	254,036,680
Надходження від продажу основних засобів	7,713	9,066
Придбання основних засобів	(39,172)	(91,161)
Придбання нематеріальних активів	(65,141)	(45,868)
Чисті грошові потоки від інвестиційної діяльності (використані в інвестиційній діяльності)	(1,451,548)	4,399,030

АКЦІОНЕРНЕ ТОВАРИСТВО «ОТП БАНК»

Консолідований звіт про рух грошових коштів за шість місяців, які закінчилися 30 червня 2022 року (продовження) (у тисячах українських гривень)


	Примітки	Шість місяців, які закінчилися 30 червня 2022 року	Шість місяців, які закінчилися 30 червня 2021 року
Грошові потоки від (для) фінансової діяльності			
Повернення інших залучених коштів		(9)	(83)
Виплати за орендними зобов'язаннями	8	(31,827)	(77,578)
Дивіденди сплачені		-	(1,200,000)
Чисті грошові потоки від фінансової діяльності (використані у фінансовій діяльності)			
		(31,836)	(1,277,661)
Чисте збільшення (зменшення) грошових коштів та їх еквівалентів до впливу змін валютного курсу			
		5,919,892	1,366,125
Вплив змін валютного курсу на грошові кошти та їх еквіваленти		198,393	(801,232)
Вплив зміни резервів на грошові кошти та їх еквіваленти		(92,411)	-
Чисте збільшення (зменшення) грошових коштів та їх еквівалентів			
		6,025,874	564,893
Грошові кошти та їх еквіваленти на початок періоду			
		12,999,554	17,138,498
Грошові кошти та їх еквіваленти на кінець періоду			
	4	19,025,428	17,703,391

Затверджено до випуску керівництвом АКЦІОНЕРНОГО ТОВАРИСТВА «ОТП БАНК» та підписано від його імені:


Володимир Мудрий
Голова Правління

04 жовтня 2022 року




Наталя Дюба
Головний бухгалтер

04 жовтня 2022 року

АКЦІОНЕРНЕ ТОВАРИСТВО «ОТП БАНК»

Примітки до консолідованої фінансової звітності
за шість місяців, які закінчилися 30 червня 2022 року
(у тисячах українських гривень)

1. Загальна інформація про діяльність за шість місяців, що закінчилися 30 червня 2022 року

АКЦІОНЕРНЕ ТОВАРИСТВО «ОТП БАНК» (надалі – «Банк») є банком зі 100% іноземним капіталом. 1 червня 2006 року було підписано угоду про продаж 100% акцій Банку угорському Відкритому акціонерному товариству «Національний Ощадний і Комерційний Банк» (надалі – «OTP Bank Plc.»).

Юридична адреса та місцезнаходження Банку: Україна, 01033, м. Київ, вул. Жилианська, 43. Країна реєстрації – Україна.

Банк у своїй діяльності керується Законами України «Про банки та банківську діяльність», «Про акціонерні товариства», «Про цінні папери та фондовий ринок», «Про бухгалтерський облік та фінансову звітність в Україні», Цивільним кодексом України, Господарським кодексом України, іншим чинним законодавством України, а також нормативно-правовими актами Національного банку України та інших органів виконавчої влади.

Учасники (акціонери) Банку. Станом на кінець дня 30 червня 2022 року єдиним акціонером Банку виступає OTP Bank Plc., юридична особа за законодавством Угорщини, розташована за адресою: Угорщина, 1051, м. Будапешт, вул. Надор, 16.

Материнський банк OTP Bank Plc. є універсальним банком з повним спектром послуг для корпоративних і приватних клієнтів. OTP Group є провідною фінансовою групою на угорському банківському ринку, яка надає послуги в сфері страхування, нерухомості, факторингу, лізингу та управління інвестиційними та пенсійними фондами.

OTP Bank Plc. був заснований в 1949 році як державний ощадний банк. Наприкінці 1990 року банк було реорганізовано в публічну компанію з обмеженою відповідальністю та перейменовано у Національний Ощадний і Комерційний банк. Після приватизації, що розпочалася в 1995 році, частка держави в капіталі банку зменшилась до однієї привілейованої («золотої») акції. Наразі більшою частиною акцій банку володіють вітчизняні та іноземні інвестори – приватні та інституційні.

Організаційна структура Банку. Станом на 30 червня 2022 року Банк здійснює свою діяльність за допомогою регіональної мережі, що складається із 86 безбалансових операційних відділень (станом на кінець дня 31 грудня 2021 року: 85 відділень) (на базі чотирьох з них працюють регіональні дирекції, зареєстровані Національним банком України), та регіональної дирекції Київського регіону, створеної в організаційній структурі Головного офісу Банку. Станом на кінець дня 31 березня 2022 року кількість працівників Банку становить 2,108 осіб. (станом на 31 грудня 2021 року: 2,806 осіб)

Ліцензії та дозволи Банку. На підставі ліцензії Національного банку України № 191 від 5 жовтня 2011 року Банк надає повний спектр банківських послуг.

Відповідно до чинного законодавства і на підставі відповідних ліцензій Національної комісії з цінних паперів та фондового ринку, Банк може здійснювати депозитарну діяльність зберігача цінних паперів та професійну діяльність на фондовому ринку з торгівлі цінними паперами: брокерську діяльність, дилерську діяльність та андеррайтинг. Банк не здійснює діяльність у сфері

АКЦІОНЕРНЕ ТОВАРИСТВО «ОТП БАНК»

Примітки до консолідованої фінансової звітності
за шість місяців, які закінчилися 30 червня 2022 року
(у тисячах українських гривень)

матеріального виробництва, торгівлі, страхування, крім виконання функцій страхового посередника. Банк є повним учасником Фонду гарантування вкладів фізичних осіб.

Структура Групи АКЦІОНЕРНОГО ТОВАРИСТВА «ОТП БАНК». Банк є материнською компанією Групи, яка складається з таких підприємств:

Назва	Країна здійснення операційної діяльності	Частка власності/акцій, які беруть участь у голосуванні, (%)		Вид діяльності
		30 червня 2022 року	31 грудня 2021 року	
АТ «ОТП Банк» (материнська компанія)	Україна	-	-	Банківська діяльність
ТОВ «ОТП Факторинг Україна» (дочірнє підприємство)	Україна	100%	100%	Стягнення платежів

ТОВ «ОТП Факторинг Україна» – дочірня компанія Банку. Компанія проводить свою діяльність на основі статуту від 1 лютого 2019 року. Основна діяльність Компанії полягає у наданні послуг за стягнення платежів.

2. Операційне середовище

24 лютого 2022 року керівництво Російської Федерації оголосило про воєнну операцію нібито з метою «демільтаризації та денацифікації України», що призвело до чергової ескалації російсько-українського конфлікту, воєнних дій російських військ на сході, півдні та півночі України із значними пошкодженнями цивільної інфраструктури, житлової та офісної нерухомості, повному блокуванні морських портів України. Указом Президента України введено воєнний стан на території України починаючи з 24 лютого 2022 року, що продовжено до 23 серпня 2022 року. Міжнародна спільнота виказала швидку та однозначну політичну, економічну, військову та іншу підтримку Україні, запровадивши низку важливих санкцій щодо Російської Федерації.

З метою мінімізації негативного впливу наслідків військової агресії Російської Федерації проти України та сприяння стабільності банківської системи України Національним банком України було впроваджено ряд заходів та обмежень, серед яких: обмеження зняття готівки з рахунку клієнта як в Україні так і за її межами, на зняття готівки з рахунку клієнта, можливість здійснення бланкового рефінансування банків для підтримки ліквідності без обмежень по сумі, введено обмеження на здійснення торгівлі валютними цінностями, зафіксовано офіційний курс гривні до долара США на рівні, на якому він діяв 24 лютого 2022 року, введено обмеження на здійснення транскордонних переказів валютних цінностей з України тощо.

Невизначеність стосовно ескалації військового конфлікту може бути чинником погіршення прогнозованих очікувань, зокрема інфляційних, та позначатися у відтермінуванні інвестиційних рішень, що стримуватиме відновлення економіки. Актуальним лишається й ризик подальшого подорожчання продовольства у світі та триваліша та вища світова інфляція у світі, що може створювати тиск на внутрішнє ціноутворення в Україні.

АКЦІОНЕРНЕ ТОВАРИСТВО «ОТП БАНК»

Примітки до консолідованої фінансової звітності за шість місяців, які закінчилися 30 червня 2022 року (у тисячах українських гривень)

Падіння ділової активності українських компаній, значне скорочення експортних можливостей, логістичні блокади імпорту, зростання споживчих цін, замороження інвестицій та фізичні втрати активів на окупованих територіях та зонах активних бойових дій, спричинили зростання рівня інфляції споживчих цін.

Економічна стабільність та відновлення економіки України, значною мірою залежить від тривалості збройної агресії Російської Федерації та подальшої підтримки міжнародної спільноти та партнерів.

3. Основні принципи облікової політики

Основа складання фінансової звітності. Дана проміжна скорочена фінансова звітність була підготовлена у відповідності до вимог Міжнародних стандартів фінансової звітності (надалі – «МСФЗ») щодо визнання та оцінки та МСБО 34 «Проміжна фінансова звітність» щодо розкриття інформації у примітках до фінансової звітності.

Безперервна діяльність – Проміжна скорочена фінансова звітність була підготовлена на основі припущення, що Банк здатний продовжувати свою діяльність на безперервній основі. Керівництво та акціонери мають намір і в подальшому розвивати діяльність Банку. На думку керівництва, застосування припущення щодо здатності Банку продовжувати свою діяльність на безперервній основі є адекватним, враховуючи належний рівень достатності його капіталу, наміри акціонерів надавати підтримку Банку, а також на основі історичного досвіду, який свідчить, що короткострокові зобов'язання будуть рефінансовані у ході звичайної діяльності Банку.

Суттєві облікові політики. Ті ж самі облікові політики, представлення та методи обчислення, які були застосовані при підготовці окремої фінансової звітності Банку згідно з МСФЗ за рік, який закінчився 31 грудня 2021 року, були дотримані в цій проміжній скороченій фінансовій звітності.

Основа консолідації

Ця проміжна скорочена консолідована фінансова звітність включає фінансову звітність Банку та його дочірнього підприємства. Контроль досягається тоді, коли Банк:

- має владні повноваження щодо об'єкта інвестування;
- зазнає ризиків або має права щодо змінних результатів діяльності об'єкта інвестування; та
- має здатність використовувати свої владні повноваження щодо об'єкта інвестування для впливу на свої результати.

У випадку необхідності у фінансову звітність дочірніх підприємств вносяться коригування для приведення їхньої облікової політики у відповідність до облікової політики Групи.

При підготовці консолідованої фінансової звітності всі операції, залишки за розрахунками, а також доходи і витрати, які виникли у результаті операцій між підприємствами Групи, виключаються.

Функціональна валюта. Позиції, включені в фінансову звітність Банку, виражені у валюті, що найкращим чином відповідає економічній сутності подій та умов, що стосуються Банку

АКЦІОНЕРНЕ ТОВАРИСТВО «ОТП БАНК»

Примітки до консолідованої фінансової звітності за шість місяців, які закінчилися 30 червня 2022 року (у тисячах українських гривень)

(«функціональна валюта»). Функціональною валютою даної фінансової звітності є українська гривня. Всі значення заокруглені до цілих тисяч гривень, якщо не вказано інше.

Курси обміну валют. Офіційні курси гривні до іноземних валют станом на кінець дня 30 червня 2022 та звітні дати 2021 років, які використовував Банк при підготовці даної фінансової звітності, представлені таким чином:

	30 червня 2022 року	31 грудня 2021 року	30 червня 2021 року
Гривня/1 долар США	29.2549	27.2782	27.1763
Гривня/1 євро	30.7776	30.9226	32.3018

Істотні припущення і джерела невизначеності в оцінках. При підготовці даної проміжної скороченої фінансової звітності, істотні судження, зроблені керівництвом у застосуванні облікової політики, та основні джерела невизначеності оцінок, були ті ж самі, що застосовувалися до окремої фінансової звітності за рік, який закінчився 31 грудня 2021 року.

Нові і переглянуті прийняті МСФЗ. Банк не застосовував таких нових і переглянутих МСФЗ, які були випущені, але ще не набули чинності:

Стандарти/тлумачення	Набувають чинності для річних облікових періодів, які починаються на або після:
Поправки до МСБО 1 «Подання фінансової звітності» – Розкриття облікових політик	1 січня 2023 року
Поправки до МСБО 8 «Облікові політики, зміни в облікових оцінках та помилки» – Визначення облікових оцінок	1 січня 2023 року
МСФЗ 17 «Страхові контракти»	1 січня 2023 року
Поправки до МСФЗ 10 «Консолідована фінансова звітність» та МСБО 28 «Інвестиції в асоційовані компанії» – Продаж або внесок активів в угодах між інвестором і його асоційованою компанією або спільним підприємством	Дата не визначена
Поправки до МСБО 1 «Подання фінансової звітності» – Класифікація зобов'язань на короткострокові та довгострокові	1 січня 2023 року
Поправки до МСФЗ 3 «Об'єднання бізнесу» – Посилання на концептуальну основу МСФЗ	1 січня 2022 року
Поправки до МСБО 16 «Основні засоби» – Надходження до використання за призначенням	1 січня 2022 року
Поправки до МСБО 37 «Забезпечення, умовні зобов'язання та умовні активи» – Обтяжливі контракти – вартість виконання контракту	1 січня 2022 року
Поправки до IAS 12 «Податок на прибуток» - відстрочений податок, пов'язаний з активами та зобов'язаннями, що виникають в результаті однієї операції	1 січня 2023 року
Щорічне удосконалення МСФЗ за період 2018-2020, Поправки до МСФЗ 1 «Перше застосування Міжнародних стандартів фінансової звітності», МСФЗ 9 «Фінансові інструменти», МСБО 41 «Сільське господарство»	1 січня 2022 року

Очікується, що нові стандарти, що зазначені в таблиці, не будуть мати значного впливу на окрему фінансову звітність Банку.

АКЦІОНЕРНЕ ТОВАРИСТВО «ОТП БАНК»

Примітки до консолідованої фінансової звітності
за шість місяців, які закінчилися 30 червня 2022 року
(у тисячах українських гривень)

4. Грошові кошти та їх еквіваленти

	30 червня 2022 року	31 грудня 2021 року
Залишки на рахунках у Національному банку України	2,526,987	2,608,788
Готівка в касі	1,101,153	1,261,375
Всього грошових коштів та їх еквівалентів	3,628,140	3,870,163

Грошові кошти та їх еквіваленти для цілей окремого звіту про рух грошових коштів представлені таким чином:

	30 червня 2022 року	31 грудня 2021 року
Грошові кошти та їх еквіваленти для цілей звіту про фінансовий стан	3,628,140	3,870,163
Кредити та аванси банкам (Примітка 5)	15,397,288	9,129,391
Всього грошових коштів та їх еквівалентів	19,025,428	12,999,554

5. Кредити та аванси банкам

Кредити та аванси банкам представлені таким чином:

	30 червня 2022 року	31 грудня 2021 року
Кореспондентські рахунки в банках	15,489,699	8,726,887
Кредити, що надані за операціями РЕПО	-	439,822
Кредити в банках	-	6,185
Резерви під очікувані кредитні збитки	(92,411)	(43,503)
Всього коштів у банках	15,397,288	9,129,391

Станом на 30 червня 2022 року у Банка не було в заставі цінних паперів за договорами зворотного продажу (РЕПО). Станом на 31 грудня 2021 років Банк отримав в заставу цінні папери за договорами зворотного продажу (РЕПО) на суму 439,822 тисячі гривень.

Станом на 30 червня 2022 та 31 грудня 2021 років, до складу коштів у банках включені нараховані проценти на суму 1,147 тисяч гривень та 1,057 тисяч гривень, відповідно.

Станом на 30 червня 2022 та 31 грудня 2021 років максимальний кредитний ризик за кредитами та авансами банків становив 15,397,288 тисяча гривень та 9,129,391 тисяч гривень, відповідно.

АКЦІОНЕРНЕ ТОВАРИСТВО «ОТП БАНК»

Примітки до консолідованої фінансової звітності
за шість місяців, які закінчилися 30 червня 2022 року
(у тисячах українських гривень)

6. Кредити та аванси клієнтам

Кредити та аванси клієнтам представлені таким чином:

	30 червня 2021 року	31 грудня 2021 року
Кредити юридичним особам та фізичним особам-підприємцям	32,822,197	31,706,053
Споживчі кредити фізичним особам	9,002,849	10,169,098
Іпотечні кредити фізичним особам	914,439	1,024,516
Заборгованість за фінансовою орендою	276,025	326,179
Кредити, що надані за операціями РЕПО	155,782	848,801
Інші кредити фізичним особам	4,851	3,689
Всього кредитів та аванси клієнтам до вирахування резерву на покриття очікуваних кредитних збитків	43,176,143	44,078,336
За вирахуванням резерву на покриття очікуваних кредитних збитків	(6,887,899)	(3,473,395)
Всього кредитів та аванси клієнтам	36,288,244	40,604,941

Станом на кінець дня 30 червня 2022 та 31 грудня 2021 років Група отримала в заставу цінні папери за операціями зворотного продажу (РЕПО) номінальною вартістю 155,782 тисяч гривень та 848,801 тисяч гривень, відповідно.

Станом на 30 червня 2022 та 31 грудня 2021 років до складу кредитів та авансів клієнтам включені нараховані проценти на суму 1,060,395 тисяч гривень та 629,807 тисяч гривень, відповідно.

7. Інвестиції в цінні папери

Інвестиції в цінні папери, представлені таким чином:

	30 червня 2022 року	31 грудня 2021 року
- Інвестиції, що оцінюються за справедливою вартістю через інший сукупний дохід	5,348,068	7,675,431
- інвестиції, що оцінюються за амортизованою собівартістю	10,837,867	6,956,240
Всього інвестицій в цінні папери	16,185,935	14,631,671

АКЦІОНЕРНЕ ТОВАРИСТВО «ОТП БАНК»

Примітки до консолідованої фінансової звітності за шість місяців, які закінчилися 30 червня 2022 року (у тисячах українських гривень)

Інвестиції, що оцінюються за справедливою вартістю через інший сукупний дохід, представлені таким чином:

	30 червня 2022 року	31 грудня 2021 року
Боргові цінні папери:		
- Державні	5,342,136	7,668,688
- Корпоративні та банківські	5,932	6,743
Всього інвестицій, що оцінюються за справедливою вартістю через інший сукупний дохід	5,348,068	7,675,431

Станом на 30 червня 2022 та 31 грудня 2021 років до складу інвестицій, що оцінюються за справедливою вартістю через інший сукупний дохід, включені нараховані проценти в сумі 138,743 тисячі гривень та 178,725 тисяч гривень, відповідно.

Станом на 30 червня 2022 та 31 грудня 2021 років інвестиції, що оцінюються за амортизованою собівартістю, були представлені таким чином:

	30 червня 2022 року	31 грудня 2021 року
Боргові цінні папери:		
- Державні	10,806,805	6,906,494
- Корпоративні	31,062	49,746
Боргові цінні папери, що оцінюються за амортизованою собівартістю	10,837,867	6,956,240

Станом на 30 червня 2022 та 31 грудня 2021 років до складу інвестицій, що оцінюються за амортизованою собівартістю, включені нараховані проценти в сумі 7,693 тисячі гривень та 7,745 тисяч гривень, відповідно.

8. Нематеріальні активи за винятком гудвілу та основні засоби

Основні засоби та нематеріальні активи, що використовуються для здійснення основної діяльності, представлені таким чином:

	30 червня 2022 року	31 грудня 2021 року
Основні засоби:		
Будівлі та інша нерухомість	129,311	98,939
Активи з права користування	247,272	446,308
Меблі, обладнання та інвентар	296,329	285,676
Транспортні засоби	12,372	14,745
Капітальні інвестиції та об'єкти незавершеного будівництва	44,847	107,762
Всього основних засобів	730,131	953,430
Нематеріальні активи:		
Програмне забезпечення та ліцензії	355,323	345,109

АКЦІОНЕРНЕ ТОВАРИСТВО «ОТП БАНК»

Примітки до консолідованої фінансової звітності за шість місяців, які закінчилися 30 червня 2022 року (у тисячах українських гривень)

Основні засоби та нематеріальні активи відображаються за первісною історичною вартістю за вирахуванням накопиченої амортизації та будь-якого визнаного збитку від знецінення.

Історична вартість основних засобів складається з їх первісної вартості з урахуванням усіх витрат, пов'язаних з придбанням, доставкою, монтажем і введенням в експлуатацію зазначених активів. Вартість земельної ділянки не підлягає амортизації.

Активи з права користування

Станом на 30 червня 2022 та 30 червня 2021 року активи з права користування мали наступний вплив на окремих фінансовий результат Банку:

	30 червня 2022 року	30 червня 2021 року
Суми визнані в складі прибутків та збитків:		
Витрати на амортизацію актива з права користування	(70,885)	(69,176)
Операційні витрати за договорами оренди	(4,573)	(6,224)
Процентні витрати за орендними зобов'язаннями	(26,845)	(18,166)
Дохід від суборенди активів з права користування	207	298
Всього вплив на фінансовий результат	(102,096)	(93,268)

9. Інші фінансові та нефінансові активи

Інші фінансові активи представлені таким чином:

	30 червня 2022 року	31 грудня 2021 року
Інші фінансові активи		
Дебіторська заборгованість та розрахункові/транзитні рахунки	170,407	110,420
Нараховані доходи	24,008	43,147
Інші фінансові активи до вирахування резерву на покриття очікуваних кредитних збитків	194,415	153,567
За вирахуванням резерву на покриття очікуваних кредитних збитків	(52,840)	(34,586)
Всього інших фінансових активів	141,575	118,981

АКЦІОНЕРНЕ ТОВАРИСТВО «ОТП БАНК»

Примітки до консолідованої фінансової звітності
за шість місяців, які закінчилися 30 червня 2022 року
(у тисячах українських гривень)

Інші нефінансові активи представлені таким чином:

	30 червня 2022 року	31 грудня 2021 року
Інші нефінансові активи		
Аванси постачальникам	609,909	-
Витрати майбутніх періодів	26,139	33,109
Запаси матеріальних цінностей	17,104	17,557
Передоплати за основні засоби та нематеріальні активи	12,915	12,583
Майно, що перейшло у власність Банку як заставодержателя	7,506	10,104
Дорогоцінні метали	2,001	5,553
Податки до відшкодування та передоплати за податками, крім податку на прибуток	5,507	5,887
Інші аванси та передоплати	139	222
Інші нефінансові активи до вирахування резерву на зменшення корисності	681,220	85,015
За вирахуванням резерву на зменшення корисності	(6,876)	(4,177)
Всього інших нефінансових активів	674,344	80,838

10. Кошти клієнтів

Кошти клієнтів представлені таким чином:

	30 червня 2022 року	31 грудня 2021 року
Поточні рахунки та депозити до запитання	56,511,070	49,917,061
Строкові депозити	5,124,382	6,510,392
Всього рахунків клієнтів	61,635,452	56,427,453

Станом на 30 червня 2022 та 31 грудня 2021 років до складу коштів клієнтів включені нараховані проценти в сумі 32,110 тисяча гривень та 47,721 тисяч гривень, відповідно.

АКЦІОНЕРНЕ ТОВАРИСТВО «ОТП БАНК»

Примітки до консолідованої фінансової звітності
за шість місяців, які закінчилися 30 червня 2022 року
(у тисячах українських гривень)

11. Інші фінансові та нефінансові зобов'язання

Інші фінансові зобов'язання представлені таким чином:

	30 червня 2022 року	31 грудня 2021 року
Інші фінансові зобов'язання		
Орендні зобов'язання	317,648	450,168
Нарахування невикористаних відпусток та премій	288,518	357,326
Транзитні та розрахункові рахунки	327,184	266,535
Платежі до сплати іншим контрагентам	18,159	23,280
Кредиторська заборгованість за основні засоби	-	2,496
Інші	18,554	18,665
Всього інших фінансових зобов'язань	970,063	1,118,470

ОРЕНДНІ ЗОБОВ'ЯЗАННЯ

Рух орендних зобов'язань за шість місяців 2022 року та 2021 рік, представлений таким чином:

	30 червня 2022	31 грудня 2021
Станом на початок періоду	450,168	450,684
Збільшення орендного зобов'язання	38,150	143,733
Нараховані відсотки	26,783	36,258
Списання орендного зобов'язання	(143,014)	(20,588)
Погашення орендного зобов'язання	(31,827)	(168,234)
Вплив зміни валютних курсів	(22,612)	8,315
Всього орендних зобов'язань станом на кінець періоду	317,648	450,168

Орендні зобов'язання на основі строків погашення, представлені таким чином:

	30 червня 2022 року	31 грудня 2021 року
Короткострокові орендні зобов'язання	100,675	117,157
Довгострокові орендні зобов'язання	216,973	333,011
Всього орендних зобов'язань	317,648	450,168

Інші нефінансові зобов'язання представлені таким чином:

	30 червня 2022 року	31 грудня 2021 року
Інші нефінансові зобов'язання		
Доходи майбутніх періодів	67,047	92,094
Зобов'язання за внесками до Фонду гарантування вкладів фізичних осіб	42,097	37,658
Податки до сплати, крім податку на прибуток	5,217	8,035
Інші	-	1
Всього інших нефінансових зобов'язань	114,361	137,788

АКЦІОНЕРНЕ ТОВАРИСТВО «ОТП БАНК»

Примітки до консолідованої фінансової звітності
за шість місяців, які закінчилися 30 червня 2022 року
(у тисячах українських гривень)

12. Чистий процентний дохід (Чисті процентні витрати)

Чистий процентний дохід (Чисті процентні витрати), представлений таким чином:

	Шість місяців, які закінчилися 30 червня 2022 року	Шість місяців, які закінчилися 30 червня 2021 року
Процентні доходи		
Процентні доходи, розраховані з використанням ефективної процентної ставки:		
Процентні доходи за кредитами клієнтам	2,938,708	2,236,908
Процентні доходи за інвестиціями, що оцінюються за амортизованою собівартістю	432,889	152,658
Процентні доходи за інвестиціями, що оцінюються за справедливою вартістю через інший сукупний дохід	309,818	280,494
Процентні доходи за кредитами, що надані за операціями РЕПО	27,366	9,066
Процентні доходи за коштами в банках	2,032	2,467
Всього процентних доходів, розрахованих з використанням ефективної процентної ставки	3,710,813	2,681,593
Інші процентні доходи:		
Процентні доходи за фінансовим лізингом	10,455	14,441
Всього інших процентних доходів	10,455	14,441
Всього процентних доходів	3,721,268	2,696,034
Процентні витрати		
Процентні витрати, розраховані з використанням ефективної процентної ставки:		
Процентні витрати за рахунками клієнтів	(672,779)	(464,447)
Процентні витрати за коштами банків та інших фінансових установ	(38,740)	(138)
Процентні витрати за фінансовими активами із від'ємною процентною ставкою	(20,494)	-
Всього процентних витрат розрахованих з використанням ефективної процентної ставки	(732,013)	(464,585)
Інші процентні витрати:		
Процентні витрати за орендними зобов'язаннями	(26,845)	(18,166)
Всього процентних витрат	(758,858)	(482,751)
Чистий процентний дохід до формування резерву під очікувані кредитні збитки за активами, за якими нараховуються проценти	2,962,410	2,213,283

Процентні доходи були нараховані за фінансовими активами, що оцінюються за амортизованою собівартістю, окрім, процентних доходів за інвестиціями, що оцінюються за справедливою вартістю через інший сукупний дохід та заборгованістю клієнтів за фінансовим лізингом. Процентні витрати нараховувалися за фінансовими зобов'язаннями, що оцінюються за амортизованою собівартістю, за винятком процентних витрат за орендними зобов'язаннями.

АКЦІОНЕРНЕ ТОВАРИСТВО «ОТП БАНК»

Примітки до консолідованої фінансової звітності
за шість місяців, які закінчилися 30 червня 2022 року
(у тисячах українських гривень)

13. Комісійні доходи і витрати

Комісійні доходи і витрати представлені таким чином:

	Шість місяців, які закінчилися 30 червня 2022 року	Шість місяців, які закінчилися 30 червня 2021 року
Комісійні доходи		
Розрахунково-касові операції з клієнтами	418,546	460,331
Операції з пластиковими картками	121,259	179,040
Операції з іноземною валютою	156,512	169,265
Видані гарантії	43,216	43,984
Інші доходи	53,235	59,291
Всього комісійних доходів	792,768	911,911
Комісійні витрати		
Операції з пластиковими картками	(278,874)	(179,536)
Розрахункові операції	(35,796)	(67,500)
Комісійні агентів	(10,938)	(23,559)
Інші витрати	(15,124)	(18,062)
Всього комісійних витрат	(340,732)	(288,657)

14. Прибуток від зменшення корисності та сторнування збитку від зменшення корисності (збиток від зменшення корисності), визначені згідно з МСФЗ 9

	Шість місяців, що закінчилися 30 червня 2022	Шість місяців, що закінчилися 30 червня 2021
Прибуток/(збиток) від зменшення корисності кредитів та авансів банкам	(40,042)	243
Збиток від зменшення корисності кредитів та авансів клієнтам	(3,443,364)	(181,501)
Збиток від зменшення корисності інвестицій в цінні папери	(244,274)	(78,736)
Збиток від зменшення корисності інших фінансових активів	(18,535)	(613)
Прибуток/(збиток) від зменшення корисності виданих фінансових гарантій та аналогічних контрактних зобов'язань	97,245	(37,333)
Прибуток від зменшення корисності та сторнування збитку від зменшення корисності (збиток від зменшення корисності), визначені згідно з МСФЗ 9	(3,648,970)	(297,940)

АКЦІОНЕРНЕ ТОВАРИСТВО «ОТП БАНК»

Примітки до консолідованої фінансової звітності
за шість місяців, які закінчилися 30 червня 2022 року
(у тисячах українських гривень)

15. Операційні витрати

Операційні витрати представлені таким чином:

	Шість місяців, що закінчилися 30 червня 2022 року	Шість місяців, що закінчилися 30 червня 2021 року
Витрати на виплати працівникам		
Витрати на персонал	588,116	553,570
Податки та відрахування, пов'язані із заробітною платою	113,085	99,260
Всього витрати на виплати працівникам	701,201	652,830
Амортизація	176,583	154,453
Інші адміністративні та операційні витрати		
Відрахування до Фонду гарантування вкладів фізичних осіб	82,030	72,671
Обслуговування основних засобів	79,323	73,289
Витрати по залученню клієнтів	7,141	54,027
Витрати з права користування програмним забезпеченням	10,540	20,824
Послуги зв'язку	25,254	25,026
Професійні послуги	13,529	27,034
Витрати на рекламу	2,367	16,535
Операційна оренда	4,786	6,224
Витрати на безпеку	6,541	6,308
Податки, крім податку на прибуток	5,067	4,355
Всього адміністративні та операційні витрати	236,578	306,293
Всього операційних витрат	1,114,362	1,113,576

16. Податок на прибуток

Станом на кінець дня 30 червня 2022 року загальна сума податку на прибуток, що підлягає відшкодуванню, становить 171,526 тисяч гривень.

Відстрочені активи з податку на прибуток станом на кінець дня 30 червня 2022 року та 31 грудня 2021 становили 260,141 тисяча гривень та 68,848 тисяч гривень відповідно.

АКЦІОНЕРНЕ ТОВАРИСТВО «ОТП БАНК»

Примітки до консолідованої фінансової звітності
за шість місяців, які закінчилися 30 червня 2022 року
(у тисячах українських гривень)

17. Операції з пов'язаними сторонами

При розгляді взаємовідносин кожної можливої пов'язаної сторони особлива увага надається змісту відносин, а не лише їх юридичній формі.

Банк мав такі залишки за операціями з пов'язаними сторонами станом на кінець дня 30 червня 2022 та 31 грудня 2021 років:

	30 червня 2022 року		31 грудня 2021 року	
	Залишки за операціями з пов'язаними сторонами	Всього за категорією згідно зі статтями фінансової звітності	Залишки за операціями з пов'язаними сторонами	Всього за категорією згідно зі статтями фінансової звітності
Кредити та аванси банкам	12,779,890	15,397,288	390,462	9,129,391
- материнська компанія	12,374,590		124,561	-
- підприємства зі спільним контролем або на які є суттєвий вплив	405,300		265,901	-
Кредити та аванси клієнтам, до вирахування резерву на покриття очікуваних кредитних збитків	2,078,074	43,176,143	2,024,027	44,078,336
- підприємства зі спільним контролем або на які є суттєвий вплив	2,077,313		2,022,427	-
- провідний управлінський персонал	761		1,600	-
Резерв на покриття очікуваних кредитних збитків за кредитами та авансами клієнтам	(49,028)	(6,887,899)	(47,957)	(3,473,395)
- підприємства зі спільним контролем або на які є суттєвий вплив	(49,006)		(47,711)	-
- провідний управлінський персонал	(22)		(246)	-
Інші фінансові активи	635,196	141,575	7,313	118,981
- материнська компанія	24,989		7,167	-
- підприємства зі спільним контролем або на які є суттєвий вплив	610,207		146	-
Кошти банків	199	199	127	1,225
- материнська компанія	197		125	-
- підприємства зі спільним контролем або на які є суттєвий вплив	2		2	-
Кошти клієнтів	836,805	61,635,452	174,294	56,427,453
- підприємства зі спільним контролем або на які є суттєвий вплив	765,715		134,846	-
- провідний управлінський персонал	71,090		39,448	-
Інші фінансові зобов'язання	47,812	970,063	41,967	1,118,470
- материнська компанія	31,816		10,700	-
- підприємства під спільним контролем або на які є суттєвий вплив	81		986	-
- провідний управлінський персонал	15,915		30,281	-
Умовні та кредитні контрактні зобов'язання	1,709	3,394,029	1,143	9,964,809
- провідний управлінський персонал	1,709		1,143	-

АКЦІОНЕРНЕ ТОВАРИСТВО «ОТП БАНК»

Примітки до консолідованої фінансової звітності за шість місяців, які закінчилися 30 червня 2022 року (у тисячах українських гривень)

До складу звіту про прибутки і збитки та інші сукупні доходи за роки, які закінчилися 30 червня 2022 та 2021 років, включені такі суми, які виникли за операціями з пов'язаними сторонами:

	Шість місяців, які закінчилися 30 червня 2022 року		Шість місяців, які закінчилися 30 червня 2021 року	
	Операції з пов'язаними сторонами	Всього за категорією згідно зі статтями фінансової звітності	Операції з пов'язаними сторонами	Всього за категорією згідно зі статтями фінансової звітності
Процентні доходи	123,710	3,721,268	37,275	2,696,034
- материнська компанія	585		-	
- підприємства зі спільним контролем або на які є суттєвий вплив	122,943		37,256	
- провідний управлінський персонал	182		19	
Процентні витрати	(2,742)	(758,858)	(1,017)	(482,751)
- підприємства зі спільним контролем або на які є суттєвий вплив	(2,414)		(728)	
- провідний управлінський персонал	(328)		(289)	
Комісійні доходи	937	792,768	2,568	911,911
- материнська компанія	15		75	
- підприємства зі спільним контролем або на які є суттєвий вплив	922		2,493	
Комісійні витрати	(95)	(340,732)	(21,762)	(288,657)
- материнська компанія	(73)		(21,692)	
- підприємства зі спільним контролем або на які є суттєвий вплив	(22)		(70)	
Чистий прибуток/(збиток) від переоцінки іноземною валютою	3,115	(65,070)	(687,559)	(28,594)
- материнська компанія	(146,018)		(685,633)	
- підприємства зі спільним контролем або на які є суттєвий вплив	149,133		(1,926)	
Чистий прибуток/(збиток) від операцій з фінансовими інструментами за справедливою вартістю через прибуток або збиток	143,117	139,922	11,116	20,805
- материнська компанія	143,117		11,116	
Збиток від зменшення корисності, визначені згідно з МСФЗ 9	(65,663)	(3,648,970)	(11,832)	(297,940)
- материнська компанія	(46,506)		-	
- підприємства зі спільним контролем або на які є суттєвий вплив	(19,381)		(11,801)	
- провідний управлінський персонал	224		(31)	
Інші доходи	803	22,738	574	24,568
- підприємства зі спільним контролем або на які є суттєвий вплив	803		574	
Інші адміністративні та операційні витрати	(52,602)	(236,578)	(95,856)	(306,293)
- материнська компанія	(5,604)		(11,863)	
- підприємства зі спільним контролем або на які є суттєвий вплив	(44)		(21,097)	
- провідний управлінський персонал	(46,954)		(62,896)	

АКЦІОНЕРНЕ ТОВАРИСТВО «ОТП БАНК»

**Примітки до консолідованої фінансової звітності
за шість місяців, які закінчилися 30 червня 2022 року
(у тисячах українських гривень)**

Протягом трьох місяців, які закінчилися 30 червня 2022 та 2021 років, винагорода провідному управлінському персоналу включала короткострокові виплати у сумі 48,429 тисячі гривень та 15,852 тисячі гривень відповідно.

Здійснюючи операції з пов'язаними сторонами, фінансові інструменти при первісному визнанні обліковуються за справедливою вартістю з використанням професійного судження.